

# TRANSFERÊNCIA DE CUIDADO NA APS

ESTE LEVANTAMENTO APRESENTA DADOS DE TRANSFERÊNCIA DE CUIDADOS DE PACIENTES DA APS PARA OUTROS PONTOS DE ATENÇÃO DA REDE DE URGÊNCIA E EMERGÊNCIA.

## ATENDIMENTOS INDIVIDUAIS NA APS

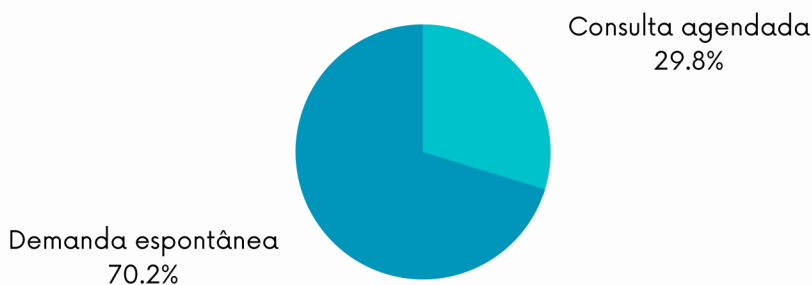
Durante o período compreendido entre 01/07/2021 a 31/12/2021 foram atendidos nas 176 Unidades Básicas de Saúde do Distrito Federal um total de **1.329.136** pacientes.

## PERFIL DOS ATENDIMENTOS

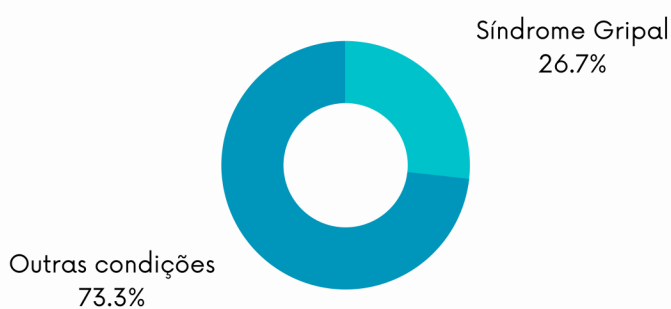


De cada 100 atendimentos realizados pela APS no período, 70 foram por demanda espontânea.

Tipificação dos atendimentos na APS de 01/jul. a 31/dez. de 2021.



Atendimentos por demanda espontânea na APS, de acordo com a causa principal de 01/jul. a 31/dez de 2021.




## DEMANDA ESPONTÂNEA

O preconizado é de que este volume seja de até 50% do total de atendimentos. No recorte apresentado, a **demanda espontânea** na APS atingiu **70,2%**, o que representa **933.714** atendimentos.

## SÍNDROME GRIPAL


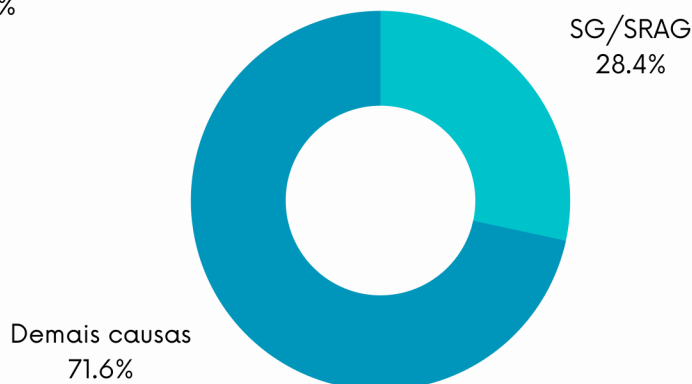
O total de atendimentos por **Síndrome Gripal (SG)** foi de **249.759**, o que representou 18,8% de todos os atendimentos da APS e 26,7% dos atendimentos por demanda espontânea para o 2º sem./21.

## TRANSFERÊNCIA DE PACIENTES



Percentual de pacientes removidos em relação ao global atendido pela APS.

Causa da transferência de cuidados após atendimento de urgência na APS.



De cada 100 pacientes que necessitam de transferência para outro serviço, 53 fazem por meios próprios.

## FONTE DOS DADOS

Consolidado de informações das regiões de saúde, 2º semestre de 2021 e e-SUS.

# 1.329.136 ATENDIMENTOS NA APS

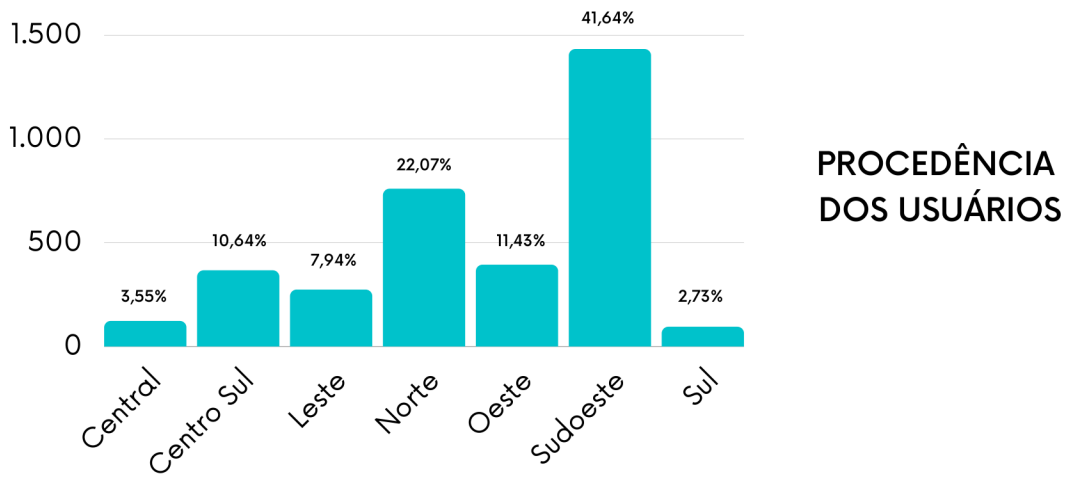
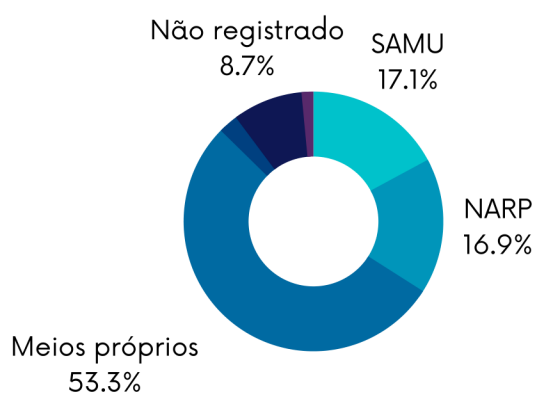
## 933.714 ATENDIMENTOS DE DEMANDA ESPONTÂNEA

DESSE TOTAL, 3.439 (0,36%) DOS PACIENTES FORAM TRANSFERIDOS PARA OUTROS PONTOS DE ATENÇÃO DA REDE DE URGÊNCIA E EMERGÊNCIA

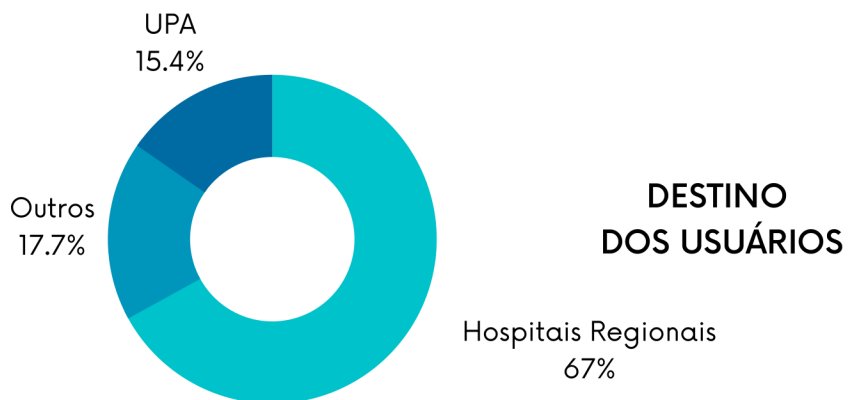
Equipes de Gerenciamento de Casos

JUL/21 À DEZ/21

### TRANSFERÊNCIA DOS USUÁRIOS



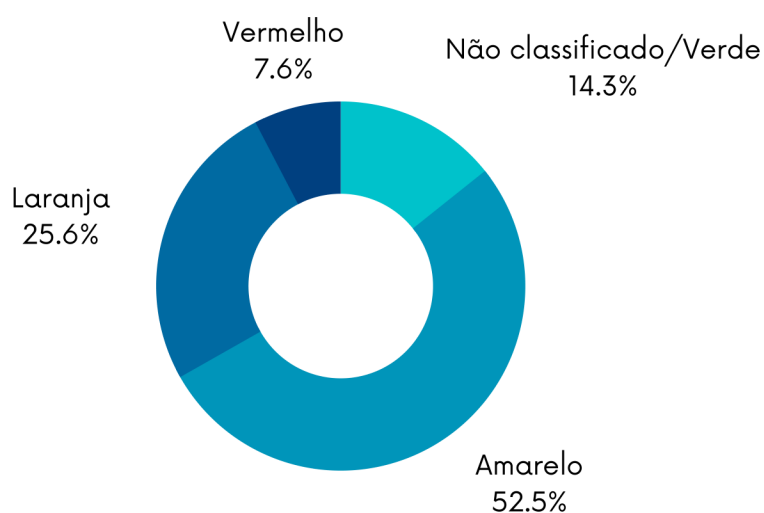
### PROCEDÊNCIA DOS USUÁRIOS



### DESTINO DOS USUÁRIOS



De cada 100 pacientes transferidos pela APS por intermédio das EGC, 67 tiveram como destino os hospitais regionais



Destino dos pacientes transferidos para outros níveis de atenção por intermédio das Equipes de Gerenciamento de Casos, 2º semestre de 2021 (jul/21 à dez/21)